

viflow

Portal > Knowledgebase > Manuals > Modeling > Erzeugen des Berichts „Turtle Modell“ (KB10346)

Erzeugen des Berichts „Turtle Modell“ (KB10346)

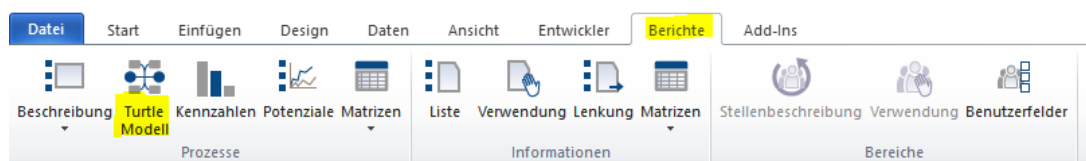
Hendrik Evers - 2018-08-06 - in Modeling

Für dieses Feature benötigen Sie die viflow 6 gold Edition.

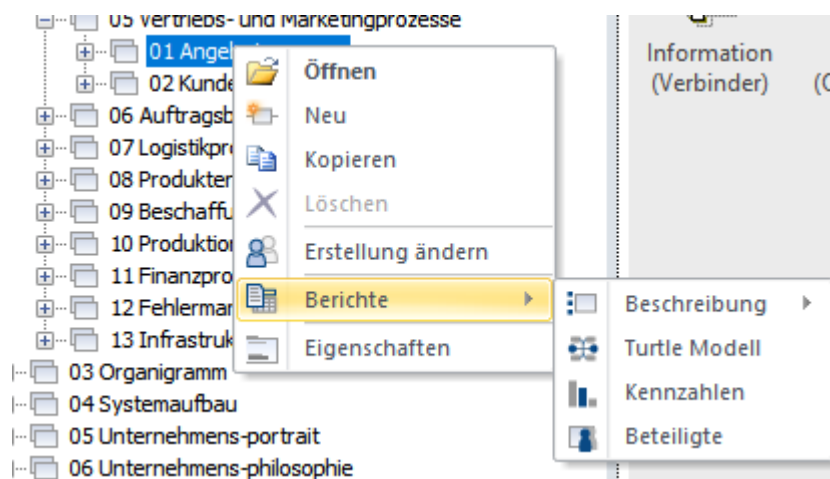
1. Den Turtle-Bericht erstellen

Um einen Turtle Bericht aus einer mit der Swimlane-Methode modellierten Grafik zu erhalten, gehen Sie bitte wie folgt vor:

1. Öffnen Sie Ihr Prozessmodell.
2. Navigieren Sie zu Ihrem Prozess und öffnen Sie die dazugehörige Grafik.
3. Öffnen Sie das Register „Berichte“ und starten die Erzeugung mit Klick auf „Turtle Modell“.



Alternativ können Sie den Bericht auch mit einem Rechtsklick auf den gewünschten Prozess -> Berichte - Turtle Modell erstellen.

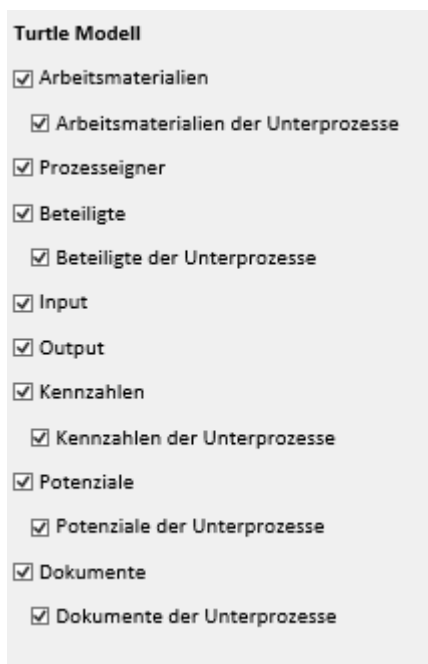


2. Das User-Interface im Browser

Die Erzeugung kann, je nach Umfang Ihres Prozessmodells, ein wenig Zeit in Anspruch nehmen.

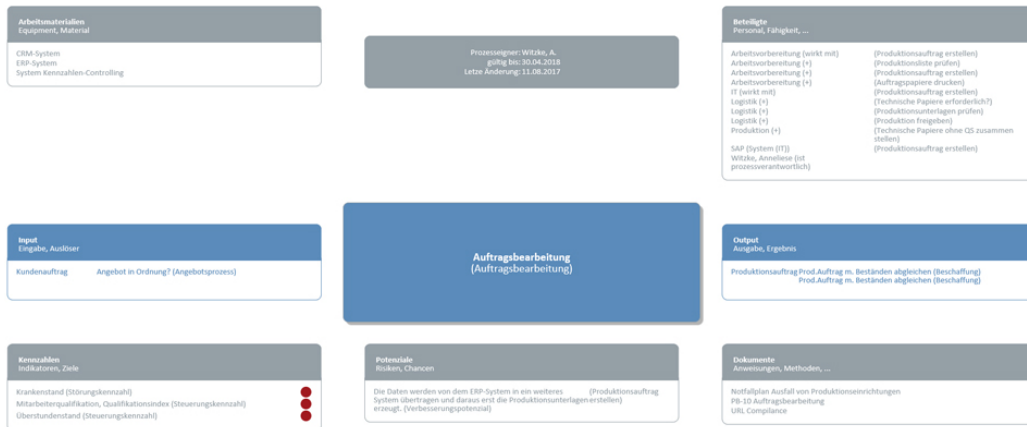
Nach Fertigstellung öffnet sich der Bericht in Ihrem Standardbrowser.

Im linken Navigationsmenü haben Sie die Möglichkeit, einzelne Elemente ein- und auszublenden. Setzen oder entfernen Sie dafür einfach den entsprechenden Haken.



Turtle Modell

Auftragsbearbeitung



3. Dargestellte Informationen

Der Bericht zieht seine Informationen aus folgenden viflow-Feldern im Eigenschaftenfenster:

- **Prozesseigner:**
Kommt aus der Historie „Verantwortung“.
- **Gültig bis:**
Kommt aus der Historie „Gültig bis“.
- **Letzte Änderung:**
Hier wird das Datum der letzten Änderung an dem Prozess eingetragen.
- **Arbeitsmaterialien:**
Hierzu erstellen Sie bitte unter Datei -> Optionen -> Prozesse - Definitionen -
Verwendungsarten den Eintrag „Arbeitsmaterialien“. Ordnen Sie jetzt einem Prozess
oder einer Aktivität eine Information zu, können Sie diese unter „Verwendungsart“
pflegen.

KVP

Informationen Kennzahlen Potenziale Grafik easy plan

Ziehen Sie eine Information aus dem Prozessmodell in diese Liste oder wählen Sie Listeneinträge aus

Information	Informationsart	Verwendungsart	G/L
DMS-System	16 Arbeitsmaterialien/S...	Arbeitsmaterialien	G
PB-03 KVP	07 Prozessbeschreibun...	Dokumente	G
System Kennzahlen-Controlling	16 Arbeitsmaterialien/S...	Arbeitsmaterialien	G
URL Compliance	05 Unternehmensrichtli...	Dokumente	G

DMS-System

Verwendungsart Arbeitsmaterialien Global Lokal

Nur zugeordnete Einträge anzeigen

OK Abbrechen Übernehmen

- Input:
Der Bericht erkennt Prozessinputs am Anfang eines Prozesses selbständig und führt diese auf. Dies kann nicht beeinflusst werden.

KVP

Informationen Kennzahlen Potenziale Grafik easy plan

Ziehen Sie eine Information aus dem Prozessmodell in diese Liste oder wählen Sie Listeneinträge aus

Information	Informationsart	Verwendungsart	G/L
DMS-System	16 Arbeitsmaterialien/S...	Arbeitsmaterialien	G
PB-03 KVP	07 Prozessbeschreibun...	Dokumente	G
System Kennzahlen-Controlling	16 Arbeitsmaterialien/S...	Arbeitsmaterialien	G
URL Compliance	05 Unternehmensrichtli...	Dokumente	G

DMS-System

Verwendungsart Global Lokal

Nur zugeordnete Einträge

- Arbeitsmaterialien
- Arbeitsmaterialien
- Dokumente
- Input
- Output
- Sonstige

- Kennzahlen:
Kennzahlen werden automatisch aus dem Register „Kennzahlen“ ausgelesen. Hier wird auch der aktuelle Status der einzelnen Kennzahlen angezeigt.
- Potenziale:
Potenziale werden automatisch aus dem Register „Potenziale“ ausgelesen.
- Beteiligte:
Die Beteiligten werden aus der modellierten Swimlane-Grafik ausgelesen. Hierbei werden alle Swimlanes, die in dem Prozess beteiligt sind, durch ein „+“ angezeigt. Zusätzlich werden alle anderen Beteiligten aus dem Register „Beteiligte“ mit der jeweiligen Beteiligungsart ausgegeben.
- Output:
Der Bericht erkennt Prozessoutputs am Anfang eines Prozesses selbständig und führt diese auf. Dies kann nicht beeinflusst werden.

- Dokumente:

Hierzu erstellen Sie bitte unter Datei -> Optionen -> „Prozesse – Definitionen – Verwendungsarten den Eintrag „Dokumente“. Ordnen Sie jetzt einem Prozess oder einer Aktivität eine Information zu, können Sie diese unter „Verwendungsart“ pflegen.

□ KVP ? ×

Allgemein	Kriterien	Historie	Benutzerfelder	Referenzen	Beteiligte
Informationen	Kennzahlen	Potenziale	Grafik	easy plan	

Ziehen Sie eine Information aus dem Prozessmodell in diese Liste oder wählen Sie Listeneinträge aus

Information	Informationsart	Verwendungsart	G/L
DMS-System	16 Arbeitsmaterialien/S...	Arbeitsmaterialien	G
PB-03 KVP	07 Prozessbeschreibun...	Dokumente	G
System Kennzahlen-Controlling	16 Arbeitsmaterialien/S...	Arbeitsmaterialien	G
URL Compliance	05 Unternehmensrichtli...	Dokumente	G

DMS-System

Verwendungsart: Arbeitsmaterialien Global Lokal

Nur zugeordnete Einträge anzeigen

OK Abbrechen Übernehmen